



Junta de Freguesia de Salir

Município de Loulé

ORÇAMENTO DA RECEITA E DESPESA

PARA O
ANO FINANCEIRO DE 2019

APROVADO	
PELA JUNTA DE FREGUESIA	PELA ASSEMBLEIA DE FREGUESIA
Em reunião de 6 de Dezembro de 2018	Em sessão de <u>21/Dezembro/2018</u>



DO ORÇAMENTO PARA O ANO FINANCEIRO DE 2019

APRESENTAÇÃO

O Executivo da Junta de Freguesia de Salir vem nos termos do disposto na alínea a) do nº 1 do artigo 16º da Lei nº 75/2013 de 12 de setembro apresentar à Assembleia de Freguesia, em dezembro, os documentos referentes ao Plano de Atividades, Orçamento e Plano Plurianual de Investimentos para o ano de 2019.

1- RECEITAS

São dois os grandes agrupamentos de natureza económica em que se classificam as receitas: receitas correntes e receitas de capital.

No ano de 2019, prevê-se que as Receitas Totais possam atingir um valor de **848,878.41€**.

1.1- Receitas Correntes

Em termos de Receitas Correntes, estima-se que seja arrecadado o montante de **473,551.66€** o que corresponde a **55,79 %** do total das Receitas.

Saliente-se as verbas a receber do FFF que serão de **127,533.00€** e da Câmara Municipal de Loulé que se cifram em **242,263.00€**, as quais, no conjunto, perfazem **369,796.00€**, o que representa cerca de **78,09%** do total das receitas correntes.

De salientar ainda que estão incluídas as verbas respeitantes à totalidade do Acordo de Execução referente às bermas e valetas para 2019 a celebrar com o Município de Loulé e que será consignado a serviços desta natureza sendo considerada como despesas corrente logo tem que ser também como uma receita corrente. O mesmo se passa em relação a 20% referente a Eventos do Contrato Interadministrativo para Obras e Eventos a celebrar com o Município de Loulé referente ao ano de 2019.

1.2- Receitas de Capital

No que concerne às Receitas de Capital, temos uma previsão de **253,959.00€** correspondente a cerca de **29,92%** do total das receitas.

Do montante total das receitas de capital, **11,250,00€** são provenientes das previsíveis vendas de sepulturas, gavetões, gavetas ossarias e terrenos para jazigos. Tal valor representa cerca de **4,43%** das Receitas de Capital.





Opções do Plano e Orçamento 2019

Da Câmara Municipal de Loulé, o montante previsto é de **242,704.00€**, por via da celebração dos Contratos Programa com aquela autarquia, em face da delegação de competências. Tal valor representa cerca de **95,57%** das Receitas de Capital.

1.3- Outras Receitas

No que concerne a Outras Receitas, temos uma previsão de **121,367.75€** correspondente a cerca de **14,30%** do total das receitas.

Este montante é proveniente do Saldo da Gerência na posse do serviço - consignado e que diz respeito aos acordos de execução e contratos interadministrativos com a Câmara Municipal relativos ao ano de 2018 que já foram recebidas as verbas mas que ainda não foi efetuada e liquidada a despesa, sendo que a mesma só será efetuada em 2019.

2 - DESPESAS

No que concerne às despesas, há que referir que quando se efetuam despesas é necessário ter em conta, pelo menos, três preceitos legais:

- ♦ que seja legal;
- ♦ que tenha enquadramento e cabimento orçamental e,
- ♦ que seja autorizada.

Por isso, as despesas estão cabimentadas por rubricas orçamentais, havendo, por vezes, necessidade de se proceder a alterações orçamentais da responsabilidade do executivo e que, na maioria dos casos, não é do conhecimento dos membros da Assembleia de Freguesia, dado que tal matéria não é da sua competência.

2.1- Despesas Correntes

Para o ano de 2019, as Despesas Correntes totalizam **412,530.66€**, o que correspondem, em termos percentuais, a cerca de **48,60%** das Despesas Totais, sendo que a grande fatia orçamental é relativa a despesas com o pessoal (**180,133.72€** → classificação económica 01), traduzindo-se tal facto em cerca de **43,67%** das Despesas Correntes.





Opções do Plano e Orçamento 2019

2.2- Despesas de Capital

O valor das *Despesas de Capital* (436,347.75€ corresponde a cerca de 51,40% do valor total das despesas.

É de referir que grande parte das obras previstas serão financiadas pela Câmara Municipal de Loulé ao abrigo dos diversos contratos programa.

Quase a totalidade desta verba está afetada à rubrica orçamental 07- Aquisição de Bens de Capital, sendo pois intenção desta Junta de Freguesia, aplicar tais dinheiros públicos em investimentos estruturantes, através de projetos e ações constantes no Plano Plurianual de Investimentos.

Nota: Algumas rubricas estão insuficientemente dotadas, as quais serão reforçadas com a inclusão do Saldo Anterior, o que terá reflexo na primeira revisão Orçamental.

Salir, aos 6 de Dezembro de 2018

O Presidente

(Deodato Martins João)



Município de Loulé

TRANSFERÊNCIAS PARA AS JUNTAS DE FREGUESIA 2019

	Apoio ao Funcionamento	Manutenção Escolas	Apoio ao Transporte / Ambulâncias	Bermas / Valetas	Total Correntes	Obras / Eeventos	Total Capital	Total
Almancil	102 146,00	45 900,00	0,00	30 470,00	178 516,00	245 635,00	245 635,00	424 151,00
Alte	63 807,00	3 060,00	52 500,00	25 030,00	144 397,00	177 907,00	177 907,00	322 304,00
Ameixial	60 997,00	1 000,00	52 500,00	25 500,00	139 997,00	179 044,00	179 044,00	319 041,00
Boliqueime	67 669,00	9 180,00	15 000,00	22 490,00	114 339,00	172 627,00	172 627,00	286 966,00
Quarteira	161 352,00	42 840,00	30 000,00	39 000,00	273 192,00	339 602,00	339 602,00	612 794,00
Salir	105 647,00	1 530,00	22 500,00	43 160,00	172 837,00	297 130,00	297 130,00	469 967,00
São Clemente	151 596,00	38 250,00	0,00	42 530,00	232 376,00	341 185,00	341 185,00	573 561,00
São Sebastião	89 945,00	37 485,00	0,00	29 090,00	156 520,00	222 285,00	222 285,00	378 805,00
União de Benafim, Querença e Tôr	105 440,00	9 180,00	45 000,00	35 360,00	194 980,00	301 216,00	301 216,00	496 196,00
TOTAL	908 599,00	188 425,00	217 500,00	292 630,00	1 607 154,00	2 276 631,00	2 276 631,00	3 883 785,00

FREGUESIA / MUNICÍPIO / DISTRITO / RA	FFF	N.º 8 art.º 38.º Lei n.º 73/2013	Total transferências
	(1)	(2)	(3)=(1)+(2)
União das freguesias de Bensafrim e Barão de São João	122 118	1 633	123 751
União das freguesias de Lagos (São Sebastião e Santa Maria)	180 843	1 633	182 476
LAGOS (Total município)	406 135	6 532	412 667
Almancil	102 717	1 633	104 350
Alte	74 979	2 042	77 021
Armeixial	75 520	2 042	77 562
Boliqueime	72 400	1 633	74 033
Quarteira	141 396	1 633	143 029
Salir	125 491	2 042	127 533
Loulé (São Clemente)	142 714	1 633	144 347
Loulé (São Sebastião)	93 252	1 633	94 885
União de freguesias de Querença, Tór e Benafim	137 522	2 042	139 564
LOULÉ (Total município)	965 991	16 333	982 324
Alferce	72 761	2 042	74 803
Marmeleiro	104 666	2 042	106 708
Monchique	186 969	2 042	189 011
MONCHIQUE (Total município)	364 396	6 126	370 522
Olhão	147 989	1 633	149 622
Pechão	52 022	1 633	53 655
Quelfes	131 343	1 633	132 976
União das freguesias de Moncarapacho e Fuseta	185 058	1 633	186 691
OLHÃO (Total município)	516 412	6 532	522 944
Alvor	66 573	1 633	68 206
Mexilhoeira Grande	127 004	1 633	128 637
Portimão	339 037	1 633	340 670
PORTIMÃO (Total município)	532 614	4 899	537 513
São Brás de Alportel	215 634	1 633	217 267
SÃO BRÁS DE ALPORTEL (Total município)	215 634	1 633	217 267
Armação de Pêra	51 150	1 633	52 783
São Bartolomeu de Messines	195 958	1 633	197 591
São Marcos da Serra	102 516	2 042	104 558
Silves	184 878	1 633	186 511
União das freguesias de Alcantarilha e Pêra	86 092	1 633	87 725
União das freguesias de Algoz e Tunes	95 956	1 633	97 589
SILVES (Total município)	716 550	10 207	726 757
Cachopo	113 927	2 042	115 969
Santa Catarina da Fonte do Bispo	84 566	2 042	86 608
Santa Luzia	32 656	1 633	34 289
União das freguesias de Conceição e Cabanas de Tavira	83 011	1 633	84 644
União das freguesias de Luz de Tavira e Santo Estêvão	99 460	1 633	101 093
União das freguesias de Tavira (Santa Maria e Santiago)	208 464	1 633	210 097
TAVIRA (Total município)	622 084	10 616	632 700
Barão de São Miguel	26 094	2 042	28 136
Budens	57 042	2 042	59 084
Sagres	54 410	2 042	56 452
Vila do Bispo e Raposeira	94 896	2 042	96 938
VILA DO BISPO (Total município)	232 442	8 168	240 610
Vila Nova de Cacela	106 114	1 633	107 747
Vila Real de Santo António	105 616	1 633	107 249
Monte Gordo	51 654	1 633	53 287
VILA REAL DE SANTO ANTÓNIO (Total município)	263 384	4 899	268 283
FARO (Total distrito)	7 250 046	120 045	7 370 091
Carapito	28 557	2 042	30 599
Cortiçada	26 418	2 042	28 460
Dornelas	34 002	2 042	36 044
Eirado	24 475	2 042	26 517
Forninhos	25 699	2 042	27 741
Pena Verde	44 697	2 042	46 739
Pinheiro	26 443	2 042	28 485
União das freguesias de Aguiar da Beira e Coruche	69 286	2 042	71 328
União das freguesias de Sequeiros e Gradiz	48 950	2 042	50 992
União das freguesias de Souto de Aguiar da Beira e Valverde	49 691	2 042	51 733
AGUIAR DA BEIRA (Total município)	378 218	20 420	398 638
Almeida	52 527	2 042	54 569
Castelo Bom	23 769	2 042	25 811
Freinada	29 687	2 042	31 729
Freixo	25 735	2 042	27 777
Malhada Sorda	44 423	2 042	46 465
Nave de Haver	43 139	2 042	45 181
São Pedro de Rio Seco	26 746	2 042	28 788
Vale da Mula	25 693	2 042	27 741
Vilar Formoso	54 427	2 042	56 469
União das freguesias de Amoreira, Parada e Cabreira	60 689	2 042	62 731
União das freguesias de Atinhal, Peva e Valverde	62 658	2 042	64 700
União das freguesias de Castelo Mendo, Ade, Monteperobolso e Mesquitela	82 522	2 042	84 564
União das freguesias de Junça e Naves	42 371	2 042	44 413



JUNTA DE FREGUESIA DE SALIR

Rua José Viegas Gregório, 24 - 8100 202 Salir

Tel. 289 489 119 Fax. 289 489 248

REGRA PREVISIONAL IMPOSTOS, TAXAS E TARIFAS PARA 2019

3.3.1 - A elaboração do orçamento das autarquias locais deve obedecer às seguintes regras previsionais:

a) As importâncias relativas aos impostos, taxas e tarifas a inscrever no orçamento não podem ser superiores a metade das cobranças efectuadas nos últimos 24 meses que precedem o mês da sua elaboração, excepto no que respeita a receitas novas ou a actualizações dos impostos, bem como dos regulamentos das taxas e tarifas que já tenham sido objecto de deliberação, devendo-se, então, juntar ao orçamento os estudos ou análises técnicas elaborados para determinação dos seus montantes;

Classificação Económica	01-11-2016 a 31-12-2016	2017	01-01-2018 a 31-10-2018	Total	1/2
010202	1 103,21 €	4 299,00 €	3 469,90 €	8 872,11 €	4 436,06 €
04012302	- €	300,00 €	350,00 €	650,00 €	325,00 €
04012304	142,50 €	1 755,00 €	1 527,50 €	3 425,00 €	1 712,50 €
04012399	140,50 €	902,80 €	728,90 €	1 772,20 €	886,10 €
Total...	1 386,21 €	7 256,80 €	6 076,30 €	14 719,31 €	7 359,66 €

FREGUESIA DE SALIR


RESUMO

Ano :2019
(Unidade: EUR)

Receitas	Montante	Despesas	Montante
Corrente	473 551,66	Corrente	412 530,66
Capital	253 959,00	Capital	436 347,75
Outras Receitas	121 367,75		
Total	848.878,41	Total	848.878,41
Total Geral	848.878,41	Total Geral	848.878,41

ORGÃO EXECUTIVO

Em 6 de dezembro de 2018




ORGÃO DELIBERATIVO



RECETAS


ORÇAMENTO DA RECEITA



Ano : 2019
(Unidade: EUR)


Código	Designação	Montante
RECEITAS CORRENTES		
01	Impostos directos	4 436,06
01 02	Outros	4 436,06
01 02 02	Imposto municipal sobre imóveis	4 436,06
04	Taxas, multas e outras penalidades	2 926,60
04 01	Taxas	2 924,60
04 01 23	Taxas específicas das autarquias locais	2 924,60
04 01 23 01	Mercados e feiras	1,00
04 01 23 02	Loteamentos e obras	325,00
04 01 23 04	Canídeos	1 712,50
04 01 23 99	Outras (Atestados, Certidões...)	886,10
04 01 23 99 99	Outras	886,10
04 02	Multas e outras penalidades	2,00
04 02 04	Coimas e penalidades por contra-ordenações	1,00
04 02 99	Multas e penalidades diversas	1,00
05	Rendimentos da propriedade	32 001,00
05 02	Juros - Sociedades financeiras	1,00
05 02 01	Bancos e outras instituições financeiras	1,00
05 09	Participações nos lucros de administrações públicas	32 000,00
05 09 02	Associações de freguesias	32 000,00
06	Transferências correntes	369 800,00
06 01	Sociedades e quase-sociedades não financeiras	2,00
06 01 01	Públicas	1,00
06 01 01 01	Empresas públicas	1,00
06 01 02	Privadas	1,00
06 02	Sociedades financeiras	1,00
06 02 01	Bancos e outras instituições financeiras	1,00
06 03	Administração central	127 534,00
06 03 01	Estado	127 534,00
06 03 01 04	Fundo de Financiamento das Freguesias	125 491,00
06 03 01 05	art. 38.º, n.º 8 da Lei n.º 73/2013	2 042,00
06 03 01 99	Outras	1,00
06 03 01 99 01	IEFP	1,00
06 05	Administração local	242 263,00
06 05 01	Continente	242 263,00
06 05 01 01	Municípios	242 263,00
06 05 01 01 01	Duodécimos	105 647,00
06 05 01 01 02	Contrato interadministrativo - Ambulância	22 500,00
06 05 01 01 03	Acordo de execução - Manutenção Escolas	1 530,00
06 05 01 01 04	Acordo de execução - Bermas e valetas	43 160,00
06 05 01 01 05	Contrato interadministrativo - Eventos	59 426,00
06 05 01 01 06	Outras	10 000,00
07	Venda de bens e serviços correntes	64 385,00
07 01	Venda de bens	2 751,00
07 01 03	Publicações e impressos	250,00
07 01 05	Bens inutilizados	1,00
07 01 99	Outros	2 500,00

ORÇAMENTO DA RECEITA


 Ano : 2019
(Unidade: EUR)

Código	Designação	Montante
07 02	Serviços	46 250,00
07 02 01	Aluguer de espaços e equipamentos	200,00
07 02 08	Serviços sociais, recreativos, culturais e de desporto	25 000,00
07 02 08 02	Serviços recreativos	15 000,00
07 02 08 02 01	Turismo Sénior - Excursão	15 000,00
07 02 08 03	Serviços culturais	10 000,00
07 02 08 03 02	Salir do Tempo	10 000,00
07 02 09	Serviços específicos das autarquias	20 550,00
07 02 09 03	Transportes colectivos de pessoas e mercadorias	10 000,00
07 02 09 03 01	Transportes efectuados pelos bombeiros ou ambulâncias	10 000,00
07 02 09 04	Trabalhos por conta de particulares	50,00
07 02 09 05	Cemitérios	10 000,00
07 02 09 99	Outros	500,00
07 02 99	Outros	500,00
07 03	Rendas	15 384,00
07 03 02	Edifícios	10 383,00
07 03 03	Sepulturas	5 000,00
07 03 99	Outras	1,00
08	Outras receitas correntes	3,00
08 01	Outras	3,00
08 01 99	Outras	3,00
08 01 99 01	Indemnizações por deterioração, roubo e extravio de bens patrim.	1,00
08 01 99 02	Indemnizações de estragos provocados por outrém em viaturas o	1,00
08 01 99 99	Diversas	1,00
Total da Receita Corrente		473 551,66
RECEITAS DE CAPITAL		
09	Venda de bens de investimento	11 252,00
09 01	Terrenos	11 250,00
09 01 10	Famílias	11 250,00
09 01 10 02	Gavetões e Gavetas Ossárias	10 000,00
09 01 10 03	Terrenos para Jazigos	1 250,00
09 04	Outros bens de investimento	2,00
09 04 09	Instituições sem fins lucrativos	1,00
09 04 09 01	Equipamento de transporte	1,00
09 04 10	Famílias	1,00
09 04 10 01	Equipamento de transporte	1,00
10	Transferências de capital	242 706,00
10 01	Sociedades e quase-sociedades não financeiras	1,00
10 01 02	Privadas	1,00
10 03	Administração central	1,00
10 03 07	Estado - Participação comunitária em projectos co-financiados	1,00
10 05	Administração local	242 704,00
10 05 01	Continente	242 704,00
10 05 01 01	Municípios	242 704,00
10 05 01 01 01	Acordos de execução com Municipio de Loulé - Obras	237 704,00
10 05 01 01 02	Outros acordos de execução com Municipio de Loulé	5 000,00
13	Outras receitas de capital	1,00

ORÇAMENTO DA RECEITA



Ano : 2019
(Unidade: EUR)

Código	Designação	Montante
13 01	Outras	1,00
13 01 99	Outras	1,00
	Total da Receita de Capital	253 959,00
	OUTRAS RECEITAS	
15	Reposições não abatidas nos pagamentos	1,00
15 01	Reposições não abatidas nos pagamentos	1,00
15 01 01	Reposições não abatidas nos pagamentos	1,00
16	Saldo da gerência anterior	121 366,75
16 01	Saldo orçamental	121 366,75
16 01 03	Na posse do serviço - Consignado	121 366,75
	Total de Outras Receitas	121 367,75
	Total Geral	848 878,41


DESPESAS



01 00 00 Administração autárquica

Código	Designação	Montante
	DESPESAS CORRENTES	
01	Despesas com o pessoal	180.133,72
01 01	Remunerações certas e permanentes	133.431,08
01 01 01	Titulares de órgãos de soberania e membros de órgãos autárquicos	19.925,88
01 01 04	Pessoal dos quadros - Regime de contrato individual de trabalho	66.802,53
01 01 04 01	Pessoal em funções	66.184,40
01 01 04 02	Alterações obrigatórias de posicionamento remuneratório	618,13
01 01 06	Pessoal contratado a termo	16.380,00
01 01 06 04	Recrutamento de Pessoal para novos postos de trabalho	16.380,00
01 01 08	Pessoal aguardando aposentação	1,00
01 01 09	Pessoal em qualquer outra situação	1,00
01 01 11	Despesas de Representação	4.266,24
01 01 13	Subsídio de refeição	7.846,65
01 01 14	Subsídio de férias e de Natal	14.207,78
01 01 15	Remunerações por doença e maternidade / paternidade	4.000,00
01 02	Abonos variáveis ou eventuais	9.453,08
01 02 02	Horas extraordinárias	2.750,00
01 02 04	Ajudas de custo	250,00
01 02 05	Abono para falhas	3.106,44
01 02 11	Subsídio de turno	1,00
01 02 12	Indemnizações por cessação de funções	1,00
01 02 13	Outros suplementos e prémios	494,64
01 02 13 03	Senhas de Presença	494,64
01 02 14	Outros abonos em numerário ou espécie	2.850,00
01 02 14 01	Trabalho prestado em dias de descanso semanal, de descanso complementar e em feriados	2.750,00
01 02 14 02	Outros abonos em numerário ou espécie	100,00
01 03	Segurança social	37.249,56
01 03 01	Encargos com a saúde	4.000,00
01 03 02	Outros encargos com a saúde	100,00
01 03 03	Subsídio familiar a criança e jovens	1.101,96
01 03 04	Outras prestações familiares	500,00
01 03 05	Contribuições para a segurança social	28.247,60
01 03 05 01	Assistência na doença dos funcionários públicos (ADSE)	1.000,00
01 03 05 02	Segurança social do pessoal em regime de contrato de trabalho em funções públicas (RCTFP)	22.175,04
01 03 05 02 01	Caixa Geral de Aposentações	16.868,54

ORÇAMENTO DA DESPESA


 Ano: 2019
(Unidade: EUR)

01 00 00 Administração autárquica

Código	Designação	Montante
01 03 05 02 02	Segurança social - Regime geral	5.306,50
01 03 05 03	Outros	5.072,56
01 03 06	Acidentes em serviço e doenças profissionais	1.000,00
01 03 09	Seguros	2.300,00
01 03 09 01	Seguros de acidentes no trabalho e doenças profissionais	2.300,00
02	Aquisição de bens e serviços	190.243,94
02 01	Aquisição de bens	64.540,94
02 01 01	Matérias-primas e subsidiárias	1.439,94
02 01 02	Combustíveis e lubrificantes	10.350,00
02 01 02 01	Gasolina	250,00
02 01 02 02	Gasóleo	10.000,00
02 01 02 99	Outros	100,00
02 01 03	Munições, explosivos e artificios	1,00
02 01 04	Limpeza e higiene	250,00
02 01 05	Alimentação - Refeições confeccionadas	25.000,00
02 01 06	Alimentação - Géneros para confeccionar	2.500,00
02 01 07	Vestuário e artigos pessoais	1.000,00
02 01 08	Material de escritório	1.500,00
02 01 09	Produtos químicos e farmacêuticos	1.500,00
02 01 10	Produtos vendidos nas farmácias	250,00
02 01 12	Material de transporte - Peças	500,00
02 01 14	Outro material - Peças	250,00
02 01 15	Prémios, condecorações e ofertas	7.500,00
02 01 16	Mercadorias para venda	2.500,00
02 01 16 03	Outras	2.500,00
02 01 17	Ferramentas e utensílios	1.000,00
02 01 18	Livros e documentação técnica	250,00
02 01 19	Artigos honoríficos e de decoração	500,00
02 01 20	Material de educação, cultura e recreio	250,00
02 01 21	Outros bens	8.000,00
02 02	Aquisição de serviços	125.703,00
02 02 01	Encargos das instalações	5.000,00
02 02 02	Limpeza e higiene	500,00
02 02 03	Conservação de bens	5.000,00
02 02 04	Locação de edifícios	1,00
02 02 05	Locação de material de informática	1,00
02 02 06	Locação de material de transporte	1,00



01 00 00 Administração autárquica

Código	Designação	Montante
02 02 08	Locação de outros bens	1.000,00
02 02 09	Comunicações	4.000,00
02 02 10	Transportes	2.000,00
02 02 11	Representação dos serviços	500,00
02 02 12	Seguros	2.000,00
02 02 13	Deslocações e estadas	10.000,00
02 02 14	Estudos, pareceres, projectos e consultadoria	6.000,00
02 02 15	Formação	500,00
02 02 16	Seminários, exposições e similares	1.250,00
02 02 17	Publicidade	4.000,00
02 02 18	Vigilância e segurança	1.000,00
02 02 19	Assistência técnica	2.000,00
02 02 20	Outros trabalhos especializados	60.000,00
02 02 21	Utilização de infra-estruturas de transportes	250,00
02 02 22	Serviços de saúde	500,00
02 02 24	Encargos de cobrança de receitas	200,00
02 02 25	Outros serviços	20.000,00
03	Juros e outros encargos	150,00
03 05	Outros juros	50,00
03 05 02	Outros	50,00
03 06	Outros encargos financeiros	100,00
03 06 01	Outros encargos financeiros	100,00
04	Transferências correntes	42.002,00
04 05	Administração local	1,00
04 05 01	Continente	1,00
04 05 01 05	Associações de Freguesias	1,00
04 07	Instituições sem fins lucrativos	30.000,00
04 07 01	Instituições sem fins lucrativos	30.000,00
04 07 01 01	Grupo de Amigos de Salir	5.000,00
04 07 01 02	Instituição Solidariedade Social da Serra do Caldeirão	5.000,00
04 07 01 03	Outras Instituições sem fins lucrativos	20.000,00
04 08	Famílias	12.001,00
04 08 01	Apoios Cartão Jovem	7.000,00
04 08 02	Outras	5.001,00
04 08 02 01	Programas ocupacionais	1,00
04 08 02 02	Outras	5.000,00
06	Outras despesas correntes	1,00

ORÇAMENTO DA DESPESA

Ano: 2019
(Unidade: EUR)

01 00 00 Administração autárquica

Código	Designação	Montante
06 02	Diversas	1,00
06 02 03	Outras	1,00
06 02 03 01	Outras restituições	1,00
Total das DESPESAS CORRENTES		412 530,66
DESPESAS DE CAPITAL		
07	Aquisição de bens de capital	435.747,75
07 01	Investimentos	55.250,00
07 01 03	Edifícios	2.000,00
07 01 03 05	Escolas	2.000,00
07 01 04	Construções diversas	10.000,00
07 01 04 12	Cemitérios	10.000,00
07 01 06	Material de transporte	35.000,00
07 01 06 02	Outro	35.000,00
07 01 07	Equipamento de informática	750,00
07 01 08	Software Informático	750,00
07 01 09	Equipamento administrativo	750,00
07 01 11	Ferramentas e utensílios	1.000,00
07 01 12	Artigos e objectos de valor	2.500,00
07 01 15	Outros investimentos	2.500,00
07 03	Bens de domínio público	380.497,75
07 03 01	Terrenos e recursos naturais	1,00
07 03 03	Outras construções e infraestruturas	375.496,75
07 03 03 01	Viadutos, arruamentos e obras complementares	215.523,85
07 03 03 05	Parques e jardins	21.130,32
07 03 03 06	Instalações desportivas e recreativas	73.907,87
07 03 03 07	Captação e distribuição de água	1.000,00
07 03 03 08	Viação rural	52.934,71
07 03 03 09	Sinalização e trânsito	11.000,00
07 03 05	Bens do património histórico, artístico e cultural	5.000,00
08	Transferências de capital	500,00
08 07	Instituições sem fins lucrativos	500,00
08 07 01	Instituições sem fins lucrativos	500,00
11	Outras despesas de capital	100,00
11 02	Diversas	100,00
11 02 99	Outras	100,00
Total das DESPESAS DE CAPITAL		436 347,75

ORÇAMENTO DA DESPESA



Ano: 2019
(Unidade: EUR)

Total Orgão 01 00 00 848 878,41

Total Geral 848 878,41

--	--	--

**RELAÇÃO ENTRE
ORÇAMENTO
E
PPI INICIAL**

Relação entre o Orçamento e o PPI Inicial

010000 0701041200 Cemitérios			
020500 4/2019 / 4/2019 Construção de alvenarias nos Cemitérios	10 000,00 PPI		
Orçamentado:	10 000,00	Total:	10 000,00 Perc. Invest.: 100,00 %
010000 0701060200 Outro			
020201 3/2019 / 3/2019 Aquisição de viatura de transporte de doentes	35 000,00 PPI		
Orçamentado:	35 000,00	Total:	35 000,00 Perc. Invest.: 100,00 %
010000 0703030100 Viadutos, arruamentos e obras complementares			
030100 1/2019 / 1/2019 Contrato interadministrativo 2019 - Arruamentos e Pavimentações na Freguesia	170 000,00 PPI		
030301 4/2018 / 4/2018 Contrato Programa 2018 - Arruamentos Diversos na Freguesia	45 523,85 PPI		
Orçamentado:	215 523,85	Total:	215 523,85 Perc. Invest.: 100,00 %
010000 0703030500 Parques e jardins			
030402 5/2018 / 5/2018 Jardins e espaços verdes	21 130,32 PPI		
Orçamentado:	21 130,32	Total:	21 130,32 Perc. Invest.: 100,00 %
010000 0703030600 Instalações desportivas e recreativas			
020502 5/2017 / 5/2017 Criação de parque geriátrico	73 907,87 PPI		
Orçamentado:	73 907,87	Total:	73 907,87 Perc. Invest.: 100,00 %
010000 0703030800 Viação rural			
030301 2/2019 / 2/2019 Contrato Interadministrativo 2019 - Viação Rural	37 130,00 PPI		
030301 3/2018 / 3/2018 Contrato Programa 2018 - Reparações Diversas na Freguesia	15 804,71 PPI		
Orçamentado:	52 934,71	Total:	52 934,71 Perc. Invest.: 100,00 %
010000 0703030900 Sinalização e trânsito			
020402 7/2015 / 7/2015 Toponímia	10 000,00 PPI		
Orçamentado:	11 000,00	Total:	10 000,00 Perc. Invest.: 90,91 %



JUNTA DE FREGUESIA DE SALIR


Rua José Viegas Gregório, 24 - 8100-202 Salir
Tel. 289 489 119 – Fax. 289 489 248


ORÇAMENTO PARA O ANO FINANCEIRO DE 2019


APROVAÇÃO

O presente Orçamento, foi presente e aprovado como proposto na reunião da Junta de Freguesia que se realizou em 6 de dezembro de 2018 de harmonia com o disposto na Alínea a) do número 1 do Artigo 16º da Lei n.º 75/2013 de 12 de setembro.

A JUNTA DE FREGUESIA,








Aprovado por maravie em sessão ordinária da Assembleia de Freguesia, realizada em 21/12/2018 de harmonia com o disposto na Alínea a) do número 1 do Artigo 9º da Lei n.º 75/2013 de 12 de setembro.

A ASSEMBLEIA DE FREGUESIA,

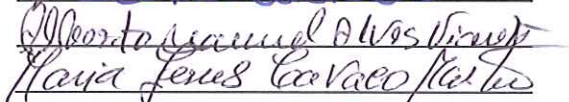
A PRESIDENTE

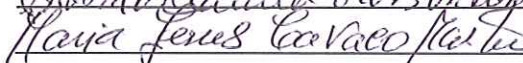


O 1º Secretário



Maria Custódio





A 2º Secretário



